

Zanim ujawnisz dane pomyśl.

Myślenie nie boli.

Akademia NASK

dyżurnet  pl

W Internecie należy strzec swej prywatności i chronić poufność różnych osobistych danych.

Dane poufne to informacje, których nie podajemy wszystkim i powinniśmy ograniczyć liczbę osób, które mogą mieć do nich dostęp.

	LEGITYMACJA SZKOLNA
Imię.....	<i>Janek</i>
Nazwisko.....	<i>Kowalski</i>
Adres zamieszkania.....	<i>Ul. Krótka 3</i>
	<i>02-791 Warszawa</i>
Numer telefonu.....	<i>28791321</i>
Adres email.....	<i>Kowalski@młodzież.pl</i>

Należy chronić swoją prywatność, bo nigdy nie wiadomo, kto i w jaki sposób może wykorzystać nasze dane.



Gdzie w Internecie przede wszystkim należy zwracać uwagę na **prywatność**?



Odpowiedź jest prosta:

Wszędzie, gdzie do rejestracji profilu potrzebne są dane osobowe.

Chodzi tutaj o różne **serwisy społecznościowe oraz te stworzone w celach towarzyskich, np.:**

facebook

Adres e-mail lub numer telefonu

Hasło

Nie wylogowuj mnie

Nie pamiętasz hasła?

nk

MIEJSCE SPOTKAŃ

Rejestracja

Pomoc

Stwórz swoje miejsce spotkań!

Imię:

ale i te dotyczące zagadnień zawodowych, np.:

LinkedIn

Strona główna

Co to jest LinkedIn?

Dołącz dziś

Adres e-mail:

Hasło:

Zaloguj się

Nie masz jeszcze konta? | Zarejestruj się | Zaloguj się

GoldenLine

Szukaj...

więcej

a także skupione wokół jakiegoś hobby, np.:

FILM WEB

filmy takie jak Ty™

+ dodaj treść

Połącz z Facebook

załóż konto

zaloguj się

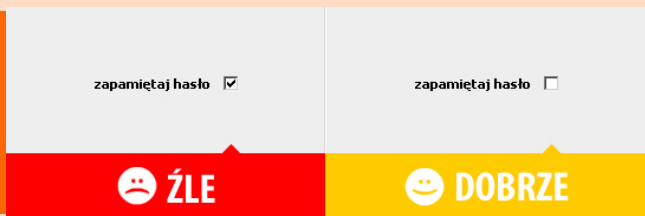
repertuar kin | forum | program tv | Merida Waleczna, Spadaj tato, Cztery lwy, Portret o zmierzchu

szukaj

Aby chronić swoją prywatność:

Należy być czujnym przy logowaniu do serwisu.

Nie zaleca się korzystania z funkcji: „Zapamiętaj hasło” – szczególnie jeżeli korzystamy z innego niż własny komputer.



Należy pamiętać o wylogowaniu z serwisu!



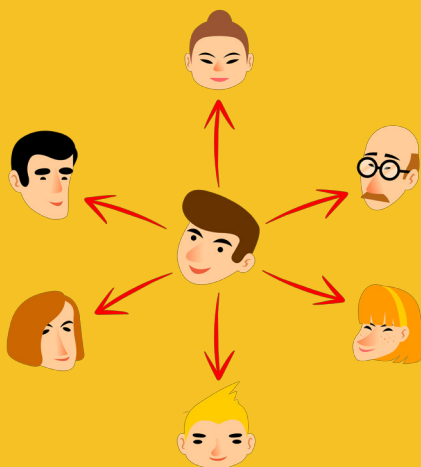
Nie wolno udostępniać innym osobom swoich danych niezbędnych do logowania



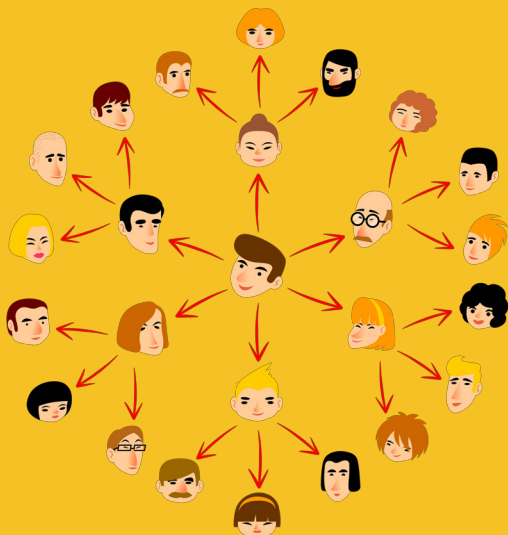
Nie wolno udostępniać innym osobom swoich danych niezbędnych do logowania

Zarządzanie prywatnością nie zawsze jest łatwe, ale na pewno warto spędzić nad tym trochę czasu. Zazwyczaj istnieją trzy rodzaje ograniczeń dostępu do konta:


- może być ono dostępne tylko dla osób zaakceptowanych jako znajomych w serwisie,



- może obejmować również grupę ich znajomych (czyli np. jeżeli mam 20 znajomych w serwisie, a każdy z nich ma 20 swoich, oznacza to, że udostępniamy prywatne informacje o sobie 400 osobom!),



- a w najgorszym wypadku konto może być dostępne dla każdego użytkownika serwisu (tzw. konto publiczne). Tę opcję powinny wykorzystywać tylko firmy bądź konta-fankluby.



Do listy swoich znajomych należy dodawać wyłącznie osoby, które rzeczywiście znamy i którym ufamy.

 dodaj do znajomych



Nie warto powiększać listy wirtualnych przyjaciół wyłącznie w celu pokazywania swojej popularności.

liczba znajomych: **300.000**

Przyjmując nową osobę do swoich znajomych, udostępniamy jej swoje prywatne informacje. Jeśli przestaniemy darzyć zaufaniem któregoś ze znajomych, po prostu usuńmy go ze swojego profilu.

A jeżeli rezygnujemy z usług danego serwisu społecznościowego – należy usunąć konto. W ten sposób zmniejsza się prawdopodobieństwo kradzieży tożsamości.



Usuń konto

Jeżeli ktoś przechwycił konto lub udostępnił informacje o nas w innym serwisie należy:

- tę sprawę jak najszybciej zgłosić rodzicowi lub innej zaufanej osobie dorosłej – nauczycielowi, pedagogowi szkolnemu lub innemu członkowi rodziny,
- powiadomić administratora serwisu. Ma on możliwości zbadania sprawy i niezwłocznego zablokowania fałszywego konta.



Zanim ujawnisz dane pomyśl.

Myślenie nie boli.

Akademia NASK

dyżurnet  pl